


EN CASO DE UNA LLAMADA DE EMERGENCIA



Sigue las líneas en orden del 1 al 3 para encontrar el número correcto para llamar en caso de una emergencia. Llena la 3 líneas en blanco que están mas arriba cuando alcances el final de cada línea.



¿PUEDES RESPONDER A ESTAS PREGUNTAS?

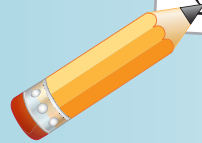


¿Cuál es tu nombre completo?

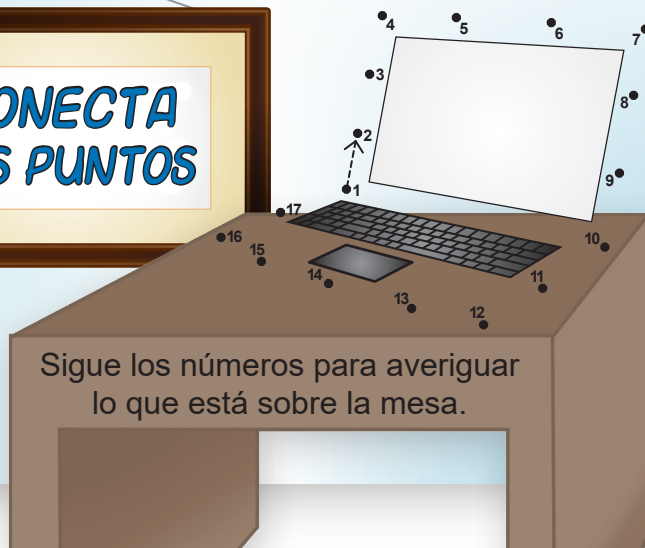
¿Cuál es tu domicilio?

¿En qué ciudad vives tú?

¿Cuál es tu número de teléfono, con código de área?
 () _____



¡Bienvenidos a la página de diversion del Salt Lake City Police Department! Tómate tu tiempo respondiendo a preguntas, completando el crucigrama y aprendiendo a mantenerte a salvo.



Sigue los números para averiguar lo que está sobre la mesa.



Dibuja un **CÍRCULO** alrededor del ciclista que está usando todo su equipo de seguridad.

¡Recuerda siempre llevar tu equipo de seguridad mientras manejas tu bicicleta!

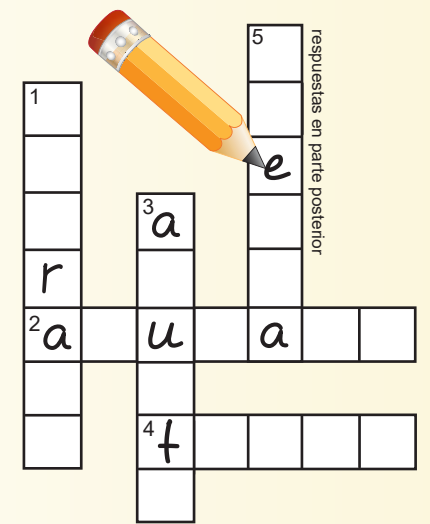


Descifra las letras en el coche para ayudar al jefe a ingeniárselas para estar a salvo mientras viaja en un vehículo. Todo el mundo debería _____ su cinturón de seguridad mientras viajan en el auto.

Haciendo amigos en línea es divertido pero no todos son quien dicen que son. No te pongas de acuerdo a reunirte con ellos en la vida real y no des ninguna información personal. Dile a tus padres qué sitios visitas por internet y con quien conversas en línea.

CRUCIGRAMA DE SEGURIDAD

1. Nunca aceptes un paseo o regalo de un _____.
2. Si te pierdes, un empleado de la tienda, guardia de seguridad o policía te _____.
3. Dile a un _____ si estas siendo intimidado en el parque o en la clase.
4. Asegúrate de ser agradable y tratar bien a _____.
5. Siempre _____ tus puertas y ventanas, incluso cuando estás en casa.



respuestas en parte posterior

Toma el Juramento de Seguridad del Niño y recorta tu tarjeta y manténla contigo. Asegúrate de escribir tu nombre y de obtener la firma de un familiar o amigo(a) que hizo el juramento de seguridad contigo.



SALT LAKE CITY POLICE DEPARTMENT

Esto certifica que _____

sabe el

JURAMENTO DE SEGURIDAD PARA NIÑOS

y se compromete a vivir por este.

TESTIGO DEL JURAMENTO _____

JURAMENTO DE SEGURIDAD PARA NIÑOS

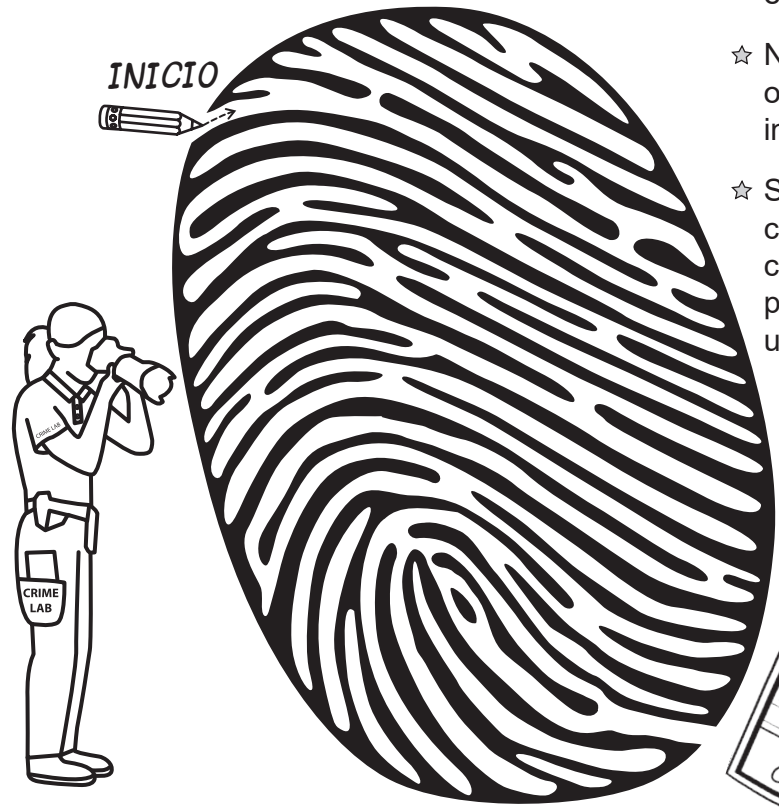
Prometo que de ahora en adelante seguiré el Juramento de Seguridad de Niños del Departamento de Policía de Salt Lake City.

- ☆ Siempre voy a jugar o ir a lugares con al menos una persona - nunca estaré solo.
- ☆ Siempre diré a mis padres a dónde voy a ir y a donde voy a jugar.
- ☆ Voy a aprender cómo llamar al 911. Aprenderé mi dirección y número de teléfono. No nunca diré a nadie que estoy solo(a) en casa.
- ☆ Nunca hablaré con un desconocido o iré con ellos por cualquier razón, incluyendo a su hogar o automóvil.
- ☆ Sé que algunas personas que no conozco pueden ayudarme, tales como: madres con hijos, otros niños, policías en uniforme o vendedores en una tienda.



K-9 (de perros) Bicicleta Moto Patrulla SWAT


LOS OFICIALES USAN UNIFORMES DIFERENTES PARA TAREAS DIFERENTES. TRAZA UNA LÍNEA DESDE CADA OFICIAL A SU TRABAJO.



Técnicos de laboratorio de crimen utilizan cámaras para tomar fotos en escenas de crímenes y accidentes. Encuentra tu camino a través del laberinto de la huella digital para ver la imagen más reciente del técnico.



EL SELLO OFICIAL Y PATRULLA DEL DEPARTAMENTO DE POLICÍA DE SALT LAKE CITY.



Gracias por revisar nuestra página de diversión para niños. Ahora todo lo que necesitas hacer es tomar el Juramento de Seguridad del niño con tu familia y amigos.

Mike Brown
EL JEFE DE POLICÍA MIKE BROWN